

Žmogaus papilomos viruso ėminio paėmimo namuose INSTRUKCIJA

Ėminio paėmimas su Evalyn Brush priemone

Šiame rinkinyje esanti Evalyn Brush priemonė yra skirta moterims paėmimams gimdos kaklelio ėminį iš vaginos.

Maždaug 20 cm ilgio sterilią ėminio paėmimo priemonę sudaro skaidrus laikiklis su sparneliais, kurie padeda reguliuoti įstūmimo gylį. Laikiklio viduryje yra rožinis kotelis su rankenėle viename ir šepetėliu kitame gale. Pastūmus rožinę rankenėlę į priekį, šepetėlis išlenda, o sukant jį, po

kiekvieno rato girdimas trakstelėjimas. Patraukus rankenėlę atgal, šepetėlis pasislepia ir jį galima uždengti rožiniu dangteliu.

Ėminio paėmimas su Evalyn Brush priemone yra labai paprastas, todėl ėminį galite saugiai paėmti namuose. Įmdamos ėminį, nejudesite jokio skausmo. Paėmus ėminį, šepetėlis įtraukiamas ir uždengiamas, todėl, įdėjus į sterilų maišelį, jį saugu transportuoti.

Ėminio išsiuntimas tyrimui

Evalyn Brush paėmėją su paimta medžiaga, įdėkite į tam skirtą maišelį ir į rinkinyje esantį voką.

Taip pat į voką įdėkite užpildytą tyrimo užsakymo lapą ir išsiųskite paštu į Antėja laboratoriją.

Tyrimo metodika

Žmogaus papilomos virusas yra lytiniu keliu plintantis virusas, kurio sukelta infekcija dažnai nesukelia jokių simptomų ir gali praeiti savaime. Tačiau pasitaiko, jog virusas užsilaiko organizme ir gali sukelti priešvėžinius pakitimus ar karpas. Priešvėžiniai pakitimai gali išsivystyti į gimdos kaklelio, makšties, išorinių lytinių organų vėžį.

Didžiąją dalį gimdos kaklelio vėžio atvejų sukelia 14 aukštos rizikos ŽPV genotipų: (16, 18, 31, 33, 35, 39, 45, 51, 52, 56, 58, 59, 66, 68). Būtent šių ŽPV genotipų persistavimo moters organizme nustatymas yra kliniškai reikšmingas, siekiant imtis tinkamų tolimesnių prevencijų ar gydymo priemonių.

Atsiuntus šio rinkinio ėminį į laboratoriją, jis bus ištirtas dėl visų kliniškai svarbių aukštos rizikos ŽPV genotipų nustatymo (16, 18, 31, 33, 35, 39,

45, 51, 52, 56, 58, 59, 66, 68) BD Onclarity™ molekulinio PGR metodu. Tai CE-IVD sertifikuotas išsamiausias tyrimas gimdos kaklelio vėžio prevencijai:

- Individualūs 6 ŽPV genotipų, turinčių didžiausią ligos riziką, rezultatai (16,18, 45, 31, 51, 52)
- Visų kitų kliniškai reikšmingų ŽPV genotipų rezultatai (33, 58, 35, 39, 38, 68, 56, 59, 66)
- Nustato 31 genotipą, kuris kelia didesnę riziką susirgti gimdos kaklelio ikivėžinėmis ligomis nei 18 genotipas

Tyrimo rezultatus galėsite sužinoti prisijungus prie „ManoTyrimai“ savitarnos portalo www.manotyrimai.lt, kur taip pat galite stebėti tyrimo statusą ir eigą.

Tyrimo rezultatai

Jūsų tyrimų rezultatuose bus nurodyta, ar rastas vienas ar keletas iš aukštos rizikos, gimdos kaklelio vėžį galinčių išprovokuoti žmogaus

papilomos viruso tipų (16/18/31/33/35/39/45/51/52/56/ 58/59/68), arba nurodyta, kad jų nerasta.

Nuotolinis rezultatų aptarimas

Siekiant užtikrinti gerą klientų patirtį ir suprantant, kaip svarbu tinkama ir tiksli tyrimų interpretacija, Antėja tyrimų laboratorija suteikia nemokamą nuotolinį tyrimų rezultatų aptarimą visiems savo klientams, todėl plačiau apie savo tyrimų rezultatus galite sužinoti užsiregistravusi nemokamam nuotoliniam tyrimų rezultatų aptarimui telefonu 8 700 55511 arba el. paštu: pagalba@anteja.lt. Gydytojas

įvertina kliento tyrimus, remdamasis atliktų tyrimų rodikliais. Pagal esamą situaciją pateikia rekomendacijas dėl detalesnio ištyrimo, papildomų tyrimų, ar tyrimų kartojimo-dinamikos, pataria, kokius instrumentinius tyrimus būtų galima atlikti, rekomenduoja atitinkamos srities gydytoją specialistą.

SVARBU:

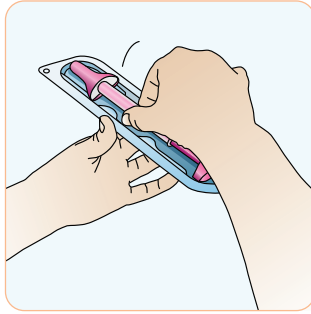
- Nenaudokite ėminio paėmimo priemonės, jei pažeista jo pakuotė arba pasibaigė galiojimo laikas.
- Neatlikite ėminio ėmimo menstruacijų metu.
- Nenaudokite per nėštumą ir tris mėnesius po jo.
- Bent dvi dienas prieš rinkinio naudojimą nenaudokite kitų vaginalinių priemonių. Vaginalinius kontraceptikus, prezervatyvus ir vandeninius lubrikantus galite naudoti kaip įprasta.

- Skirtas vienkartiniam naudojimui.
- Pakartotinis naudojimas gali sukelti infekciją ir (arba) lemti neteisingą diagnozę.
- Įsitikinkite, kad SVEIKA MOTERIS rinkinio tyrimo užsakymo lape nurodyta teisinga jūsų kontaktiniai duomenys.
- Ant permatomo ėminio paėmimo priemonės korpuso priklijuokite identifikavimo lipduką.

DETALE INSTRUKCIJA



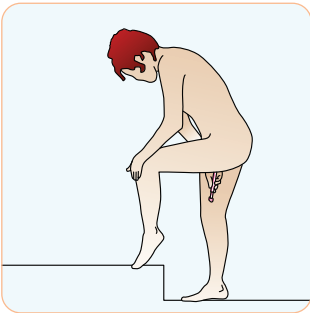
1. Prieš naudojimą nusiplaukite rankas.



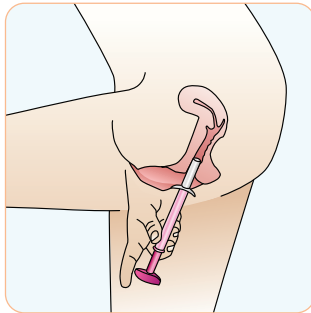
2. Išimkite iš pakuotės ėminio paėmimo priemonę. Pakuotės neišmeskite, nes jos reikės siunčiant panaudotą paėmimo priemonę į laboratoriją.



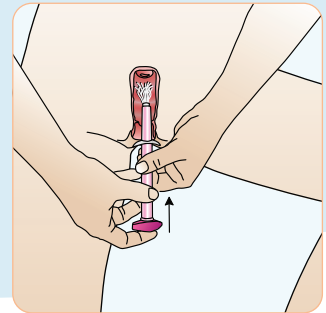
3. Nykščiu ir smiliumi suspauskite rožinio dangtelio šonus ir nuimkite jį. Įsitinkinkite, kad rankomis neliečiate šepetėlio baltų šerelių!



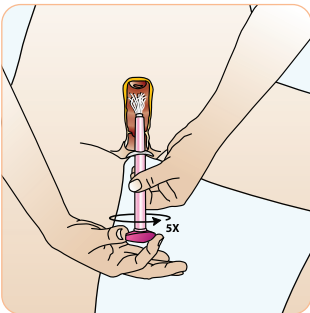
4. Ėminį imkite stovėdama. Patogiai atsistokite (pvz., tarsi norėtume įsidėti tamponą).



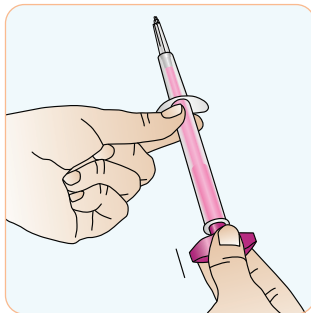
5. Viena ranka praverkite savo lytines lūpas, kita - stumkite paėmimo priemonę į vaginą, kol sparneliai palies lytines lūpas.



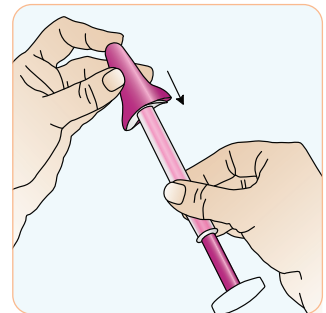
6. Viena ranka laikykite permatomą korpusą, kita - stumkite rožinę rankenėlę permatomo korpuso kryptimi. Šepetėliui pasiekus reikiamą padėtį, o rožinei rankenėlei atsidūrus prie pat korpuso, išgirsite ir pajusite spragtelėjimą.



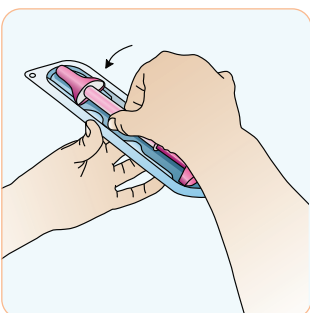
7. Penis kartus ta pačia kryptimi pasukite rankenėlę. Po kiekvieno apsisukimo išgirsite spragtelėjimą. Tai padės jums skaičiuoti apsisukimus. Pasukusios rankenėlę penis kartus, atsargiai išimkite šepetėlį.



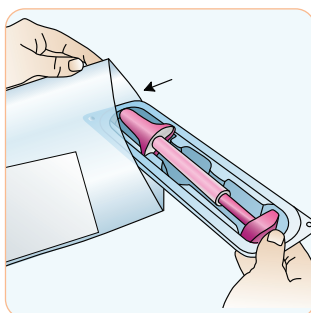
8. Vienoje rankoje laikykite permatomą korpusą, kita ranka traukite rožinę rankenėlę tol, kol šepetėlis pasislėps korpusė. Jokiū būdu nelieskite viršutinės ėminio paėmimo priemonės dalies virš sparnelių.




9. Laikydamos permatomą korpusą, pasirūpinkite, kad baltas šepetėlis neprasiplėstų dar kartą. Nykščiu ir smiliumi uždėkite rožinį dangtelį. Tinkamai uždėjusios rožinį dangtelį, išgirsite spragtelėjimą.



10. Įdėkite ėminio paėmimo priemonę atgal į pakuotę.



11. Įdėkite pakuotę, kurioje yra ėminio paėmimo priemonė, į esantį plastikinį maišelį ir užklijuokite.



12. Ėminio paėmimo priemonę, patalpintą į plastikinį maišelį, ir tyrimo užsakymo formą įdėkite į atgalinį voką ir išsiųskite.